

# Руководство пользователя: «Брендируемое мобильное приложение: White Label ver.2 (далее WLv2)»

## 1. Краткое описание

**Брендируемое мобильное приложение: WLv2** - это сервис денежных переводов.

Мобильное приложение White Label (далее WL) брендируется под корпоративный стиль банка-партнера с возможностью индивидуальные доработки функционала.

Приложение, реализованное на основании WL, имеет следующий функционал:

<b>Функционал</b>	<b>Описание</b>
Регистрация по номеру телефона	Регистрация в приложении посредством ввода номера телефона и кода подтверждения из SMS.
Авторизация в приложении (вход в приложение)	Авторизация в приложении осуществляется по ключу доступа. Предусмотрена возможность настроить вход по отпечатку пальца.
Денежные переводы / платежи	Поддерживаются денежные переводы (в рамках банковских карт Mastercard, Visa, Мир). Между картами РФ и за границу. Поддерживаются переводы с карты на карту по номеру телефона. Поддерживаются online платежи (пополнение баланса сотовых операторов, провайдеров интернет и TV услуг, оплата транспорта, оплата в online играх, погашение кредита).
Управление картами отправителя и получателя	Добавление / редактирование / удаление банковских карт Mastercard, Visa и Мир для использования в качестве источника оплаты и пополнения.
Удаление профиля	Приложение поддерживает функционал удаления профиля.
Отправка чека на e-mail	Приложение поддерживает возможность добавления e-mail в профиль. Регистрации e-mail осуществляется при помощи одноразового ключа (кода активации), высланного на указанный e-mail. Приложение поддерживает функционал отправки чека на e-mail.
Редактирование информации профиля	Приложение поддерживает функционал редактирования ФИО, e-mail, контактной информации.
Управление шаблонами операций	Создание / редактирование/ удаление /просмотр шаблонов операций.  Есть возможность удалить все шаблоны одновременно.
Просмотр истории переводов/платежей	Приложение поддерживает возможность просматривать всю историю операций, историю по отдельной транзакции и историю по конкретной карте из раздела карт.

Комиссии и лимиты	Приложение предоставляет возможность просмотреть комиссию по платежу до совершения операции. Информация о комиссиях и лимитах представлена в разделе "Комиссии и лимиты".
Вопрос-ответ	Возможность просмотреть ответы на часто задаваемые вопросы. Раздел "Вопрос-ответ".
Настройки личного кабинета	Настройка способа авторизации, смена ключа доступа
О приложении	Краткая информация о приложении.
Служба поддержки	Возможность позвонить или написать в службу поддержки.

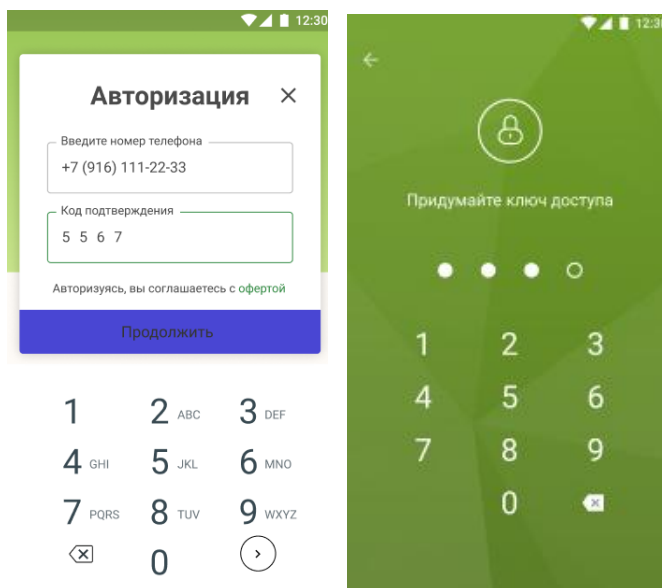
## 1. Функциональность приложения

### 2.1 Регистрация/авторизация в Брендированном мобильном приложении: WLv2

Для регистрации в приложении Пользователю необходимо использовать свой номер телефона, на который затем будет отправлен одноразовый код.

Пользователю необходимо ввести одноразовый код для завершения регистрации.

При регистрации Пользователь должен задать ключ доступа, который в последующем будет использоваться для входа в приложение (авторизации).



### 2.2 Разделы приложения

После успешной авторизации Пользователь попадает на главный экран приложения, на котором ему предоставляется возможность:

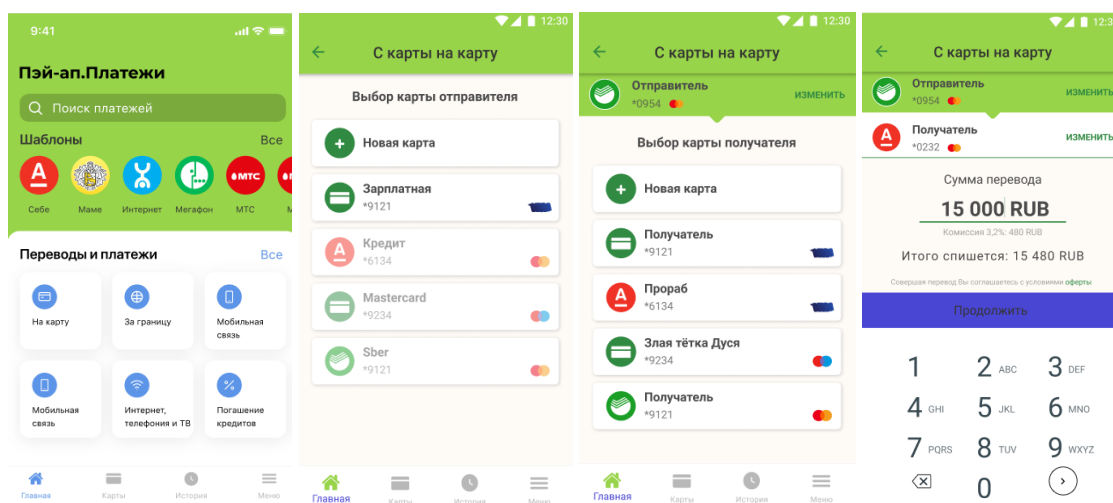
- Совершить перевод/платеж;
- Добавить/удалить/редактировать название банковской карты;
- Просмотреть историю операций;
- Перейти в раздел «Настройки» - для задания, просмотра, редактирования данных профиля, смены ключа доступа, просмотра информации по лимитам и комиссии.

### 2.2.1 Переводы/платежи

Приложение предоставляет Пользователю возможность совершения денежных операций:

- Переводы с карты на карту;
- Переводы с карты по номеру телефона (на привязанную к телефону карту);
- Переводы за границу;
- Оплата услуг мобильных операторов и провайдеров интернет и ТВ;
- Платежи за транспорт, а также в онлайн играх;
- Возможность погашения кредитов.

Поддерживаются денежные переводы с банковских карт *Mastercard, Visa u Mup*.

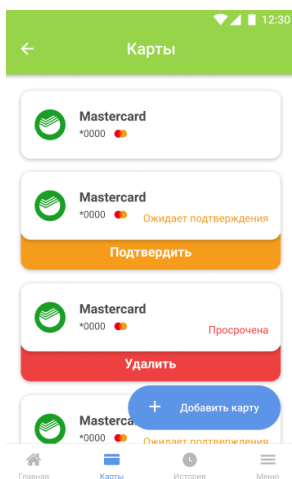


### 2.2.2 Управление платежными картами

Пользователь имеет возможность в Бренддируемом мобильном приложении: Wlv2 добавить карту (сохранить карту), чтобы не вводить в последующем все реквизиты карты, необходимые для оплаты.

Пользователю доступна следующая функциональность в разделе «Карты»:

- Добавление карты;
- Просмотреть список карт;
- Редактирование названия карты;
- Просмотр историю операций по карте;
- Подтверждение карты;
- Перевод/оплата по карте (не переходя на главный экран приложения);
- Удаление карты.

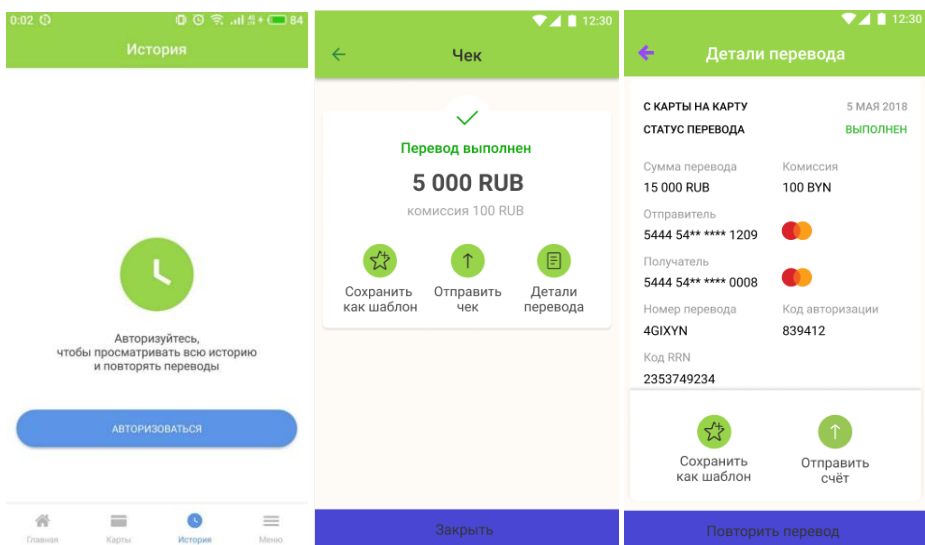


### 2.2.3 История переводов/платежей

Данный раздел содержит список последних платежных операций в порядке убывания по дате. При нажатии на перевод/платеж из списка, отображаемого в разделе «История», отображаются детали перевода/платежа.

В деталях перевода для Пользователя доступны следующие функции:

- Повторить перевод/платеж;
- Сохранить как шаблон;
- Отправить чек на e-mail.



### 2.2.4 Шаблоны

Для быстрого доступа к переводу/платежу Пользователю предоставляется возможность сохранить проведённый платеж/перевод как шаблон.

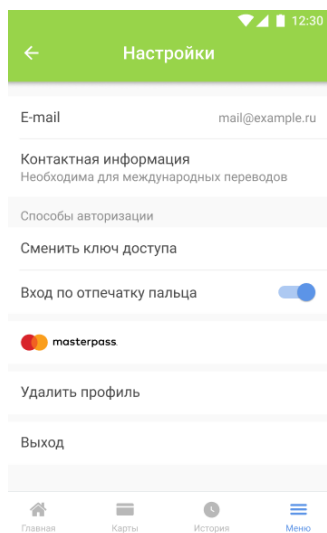
В данном разделе Пользователь имеет возможность:

- Просмотреть список шаблонов;
- Инициировать оплату по шаблону;
- Редактировать шаблон;
- Удалить шаблон.

## 2.2.5 Настройки

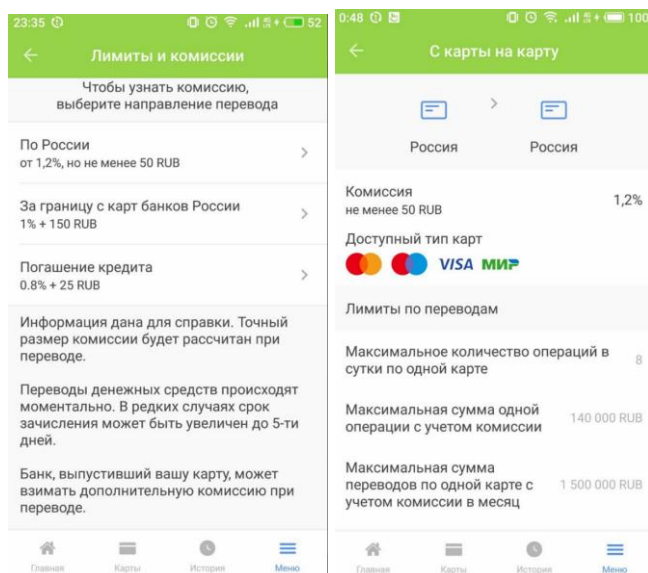
В данном разделе Пользователю доступен следующий функционал:

- Основные настройки: управление e-mail и контактной информацией;
- Изменение ключа доступа в приложение;
- Активация входа по отпечатку пальца;
- Удаление профиля;
- Выход из приложения.



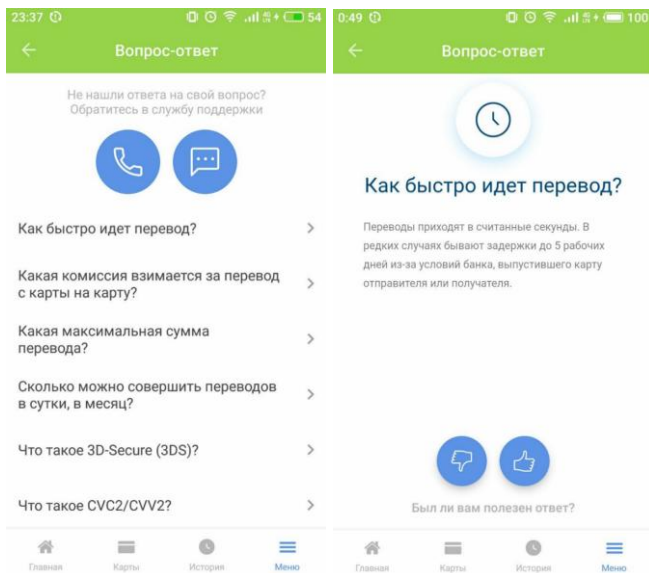
## 2.2.6 Комиссия и лимиты

Данный раздел содержит справочную информацию о комиссиях и лимитах по всем возможным направлениям переводов.



## 2.2.7 Вопрос-ответ

Список часто задаваемых вопросов - Позволяет просмотреть часто задаваемые вопросы и ответы на них. Позволяет обратиться в службу поддержки



### 2.2.8 О приложении

Сведения о программе - Содержит общие сведения о программе. Позволяет обратиться в службу поддержки

